

ŁĄKA

1. OTOCZ PĘTLĄ WSZYSTKIE OWADY.



2. PODZIEL NA SYLABY I NARYSUJ TYLE KÓŁEK ILE SYLAB USŁYSZYSZ.



3. PODZIEL NA GŁOSKI I NARYSUJ TYLE SAMO KRESEK.



4. POŁĄCZ OBRAZKI Z LITERĄ, NA KTÓRĄ SIĘ ZACZYNAJĄ.



G	B	M	P	W	Ż
---	---	---	---	---	---

5. UZUPEŁNIJ OSTATNIĄ LITERĘ.



ŻAB_



BIEDRONK_



WAŻK_



GĄSIENIC_



MOTY_





PSZCZOŁ_



6. WYTNIJ NAPISY Z OSTATNIEJ STRONY I DOPASUJ.



7. POLICZ ILE JEST ZWIERZĄTEK I ZAPISZ CYFRĘ W ODPOWIEDNIEJ KRATCE.



8. POLICZ ILE BIEDRONKA MA KROPEK, WYKONAJ DODAWANIE.




$$2 + 1 =$$

$$3 + 2 =$$

$$1 + 3 =$$

9. WYTNIJ OBRAZKI Z OSTATNIEJ STRONY I PRZYKLEJ WEDŁUG PONIŻSZYCH POLECEŃ

- A. PSZCZOŁĘ PRZYKLEJ NAD KWIATKIEM.
- B. GAŚNIENICE PRZYKLEJ PO LEWEJ STRONIE.
- C. BIEDRONKĘ PRZYKLEJ PO PRAWEJ STRONIE.
- D. ŚLIMAKA PRZYKLEJ POD KWIATKIEM.



10. WYTNIJ OBRAZKI ŚLIMAKÓW Z OSTATNIEJ STRONY I PRZYKLEJ OD NAJMNIEJSZEGO DO NAJWIĘKSZEGO.

--	--	--	--	--

BIEDRONKA

WAŻKA

PSZCZOŁA

ŻABA

GĄSIENICA

MOTYL

